

# Portal Corporativo e Poder Público



## Dúvidas para acessar o novo Portal Corporativo e Poder Público? Nós orientamos você:

### 1 Acesse o site Enel Distribuição São Paulo



Acesse [www.eneldistribuicaoosp.com.br](http://www.eneldistribuicaoosp.com.br), selecione o menu Corporativo e Poder Público e clique na opção **ACESSE O PORTAL**

### 2 Solicite acesso

**Acesse sua conta**

E-mail \*  
nome@email.com

Senha  
Digite sua senha  
[Esqueci minha senha](#)

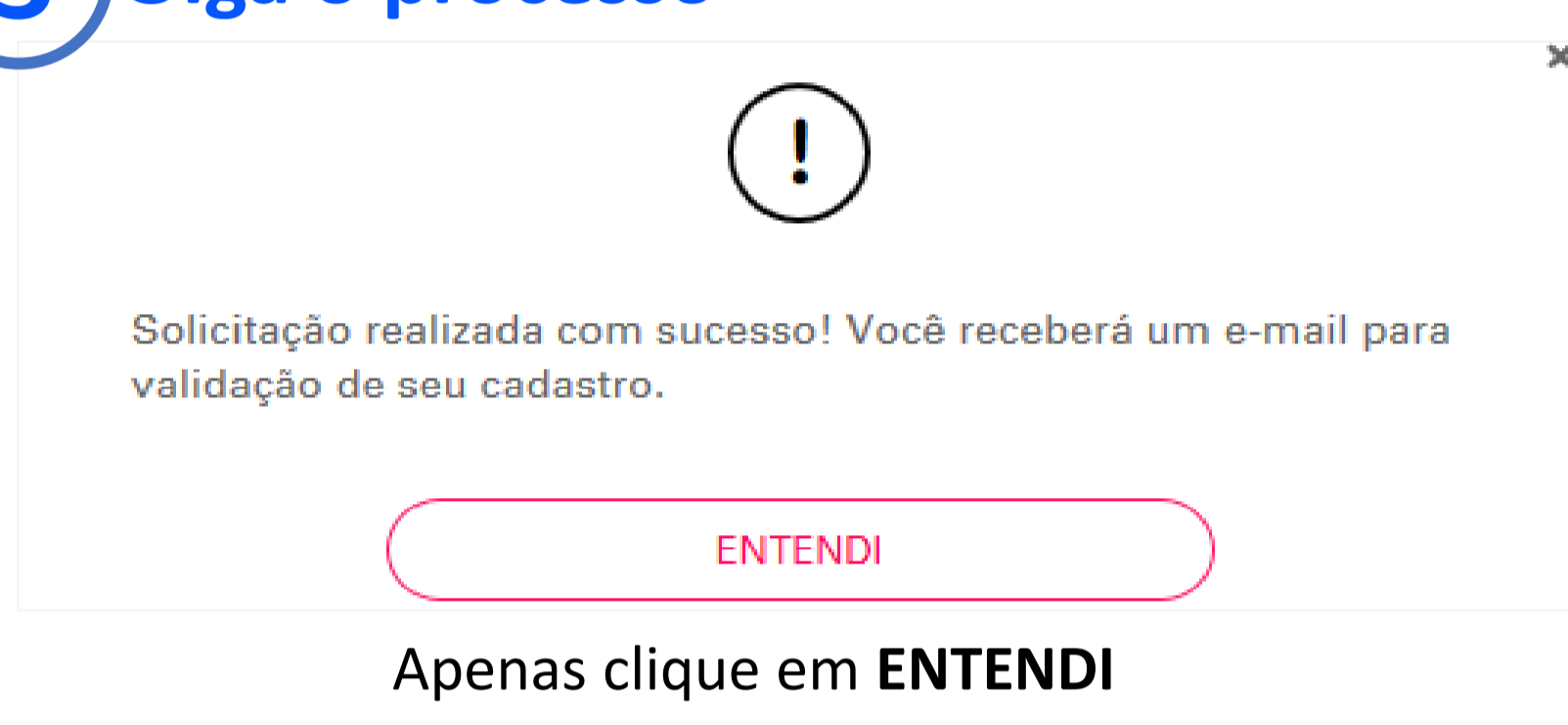
Lembrar-me

**ENTRAR**

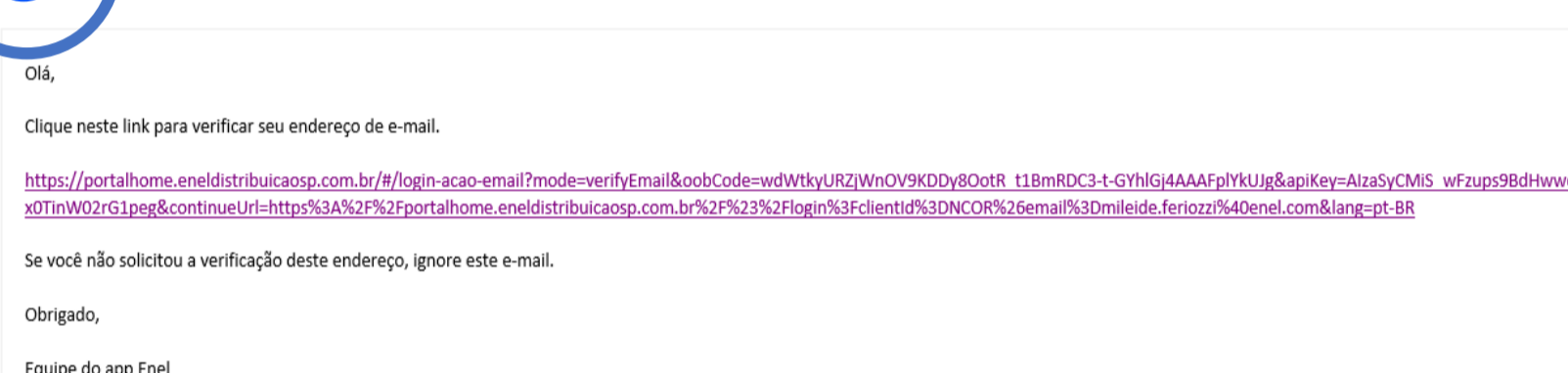
**SOLICITAR ACESSO**

Nesta tela, insira o e-mail que deseja utilizar para acessar o Portal e clique em **SOLICITAR ACESSO**

### 5 Siga o processo



### 6 Confirme o cadastro



Acesse o e-mail cadastrado e **CLIQUE** no link para direcionar ao Portal e depois clique em **ENTRAR**

### 3 Confira o e-mail

**Solicitar acesso**

Preencha os dados abaixo para solicitar um acesso.

E-mail \*  
Cadastre o e-mail que você utiliza na empresa a qual irá representar.  
nome@email.com

**AVANÇAR**

**CANCELAR**

Veja se o e-mail cadastrado está correto e clique em **AVANÇAR**

### 7 Acesso liberado

**Acesse sua conta**

E-mail \*  
nome@email.com

Senha  
●●●●●●●●

[Esqueci minha senha](#)

Lembrar-me

**ENTRAR**

**SOLICITAR ACESSO**

Pronto! Seu acesso já está liberado. Insira seu e-mail e senha, **CLIQUE EM ENTRAR** e acesse informações da instalação, efetue consultas e solicite serviços

### 4 Preencha as informações

**Solicitar acesso**

Identificamos que este e-mail já está cadastrado. Caso queira solicitar atendimento a uma nova instalação, digite abaixo a senha cadastrada e o número da instalação que deseja atender.

E-mail \*  
Cadastre o e-mail que você utiliza na empresa a qual irá representar.  
nome@email.com

Senha \*  
●●●●●●●●

Instalação \*  
0000000000

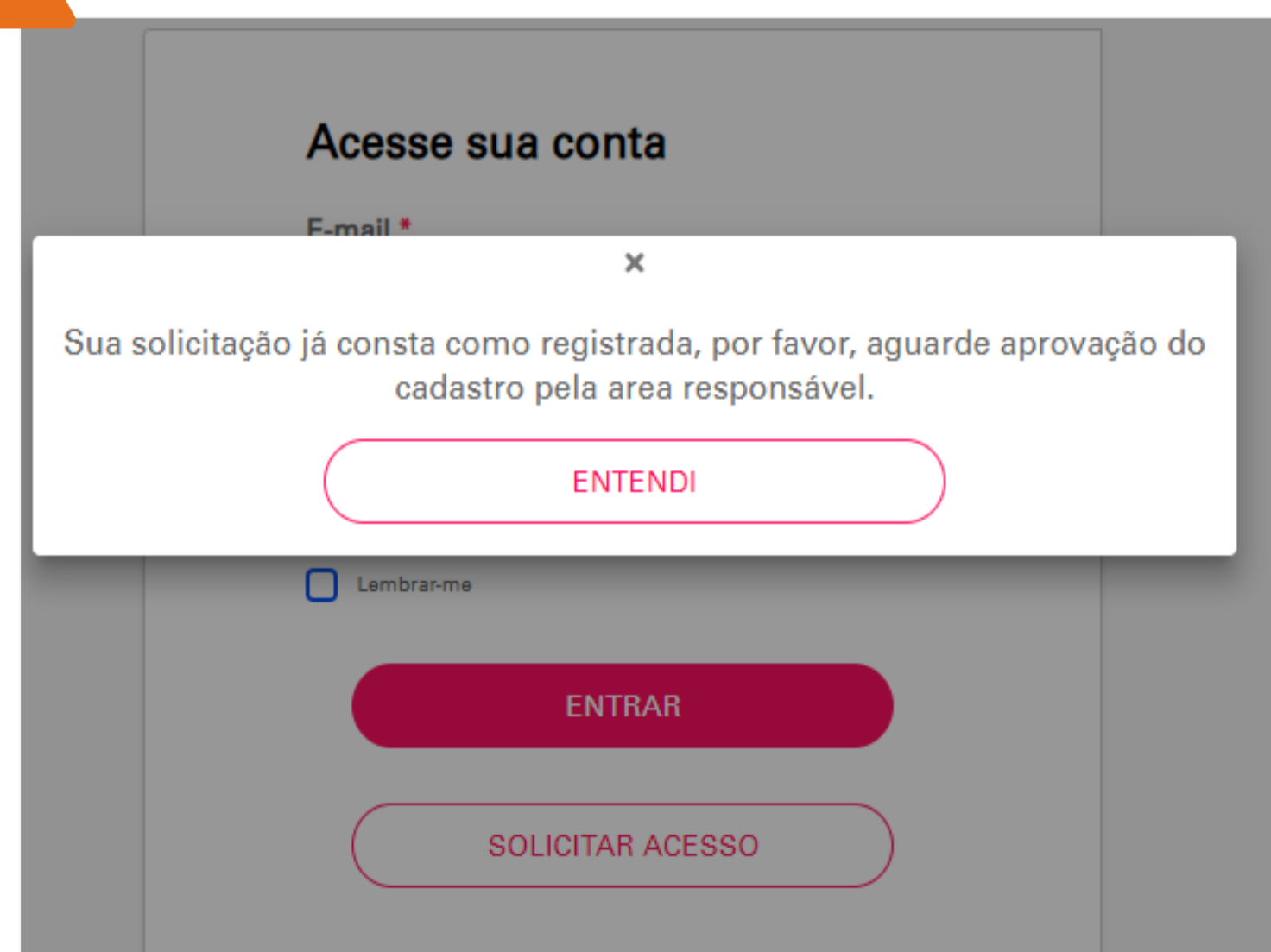
Perfil: \*  
Cliente  
Prestador de Serviço

**FINALIZAR**

**CANCELAR**

Em seguida, cadastre uma senha, insira o número da instalação (considerando letras e números), e selecione o perfil de acesso (Cliente\*ou Prestador de Serviço\*\*) e clique em **FINALIZAR**

### Atenção!



Em alguns casos, será necessário aprovação de acesso. Aguarde até **2 (dois) dias úteis**.

\*Perfil Cliente: O domínio do e-mail deve ser o mesmo nome da empresa cadastrada na Enel

\*\*Perfil Prestador de Serviço: Empresa que presta serviço ao nosso cliente